

БАСКОМ БАРОМЕТЪР

Годишен доклад за състоянието на
софтуерния сектор в България

2024



За БАСКОМ Барометър

БАСКОМ

- Професионална браншова асоциация на софтуерните компании в България

БАСКОМ Барометър

- Годишен доклад за състоянието на софтуерния сектор в България
- Издава се ежегодно от 2009



ИЗТОЧНИЦИ

Освен ако не е споменато изрично друго, цитираните данни са от анализ на Софтуерната индустрия в България, изготвен от CBN - Pannoff, Stoytcheff & Co., по възложение на БАСКОМ, както и доклад за пазара на труда в България, изготвен от Mercer Marsh.

Анализът покрива години 2022, 2023 и 2024 - предварителни данни. Базиран е на данни от 6 015 фирми, чиито приходи са предимно от дейности, свързани със софтуер.

Част от данните са от проучване сред членовете на БАСКОМ.



Акценти

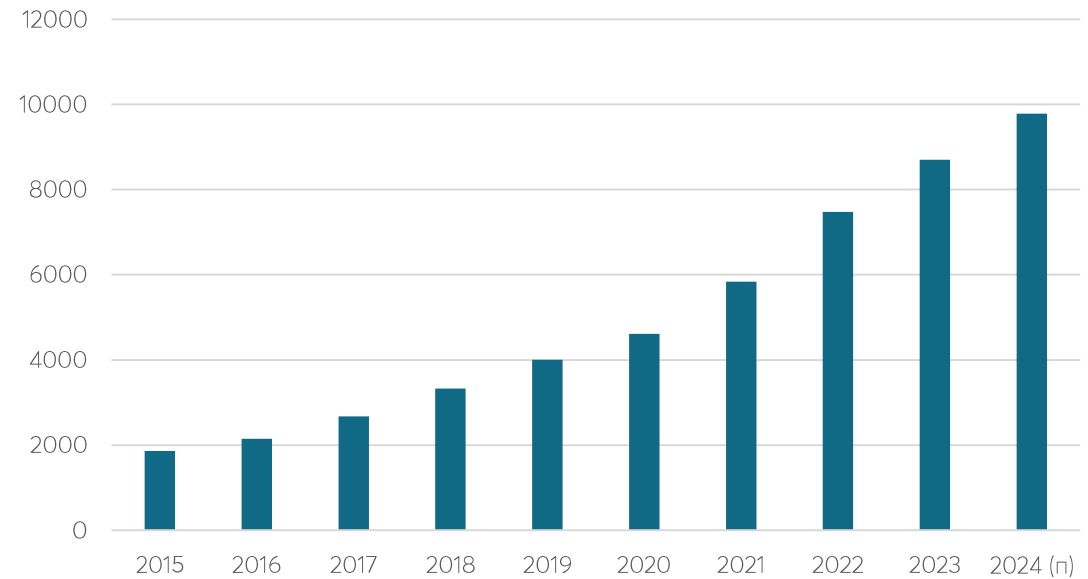
- 16.5% ръст на приходите
- № 1 по износ на услуги
- 451 нови компании
- 2 675 нови работни места
- Над 3 пъти повече данъци и осигуровки от средното за страната
- Водещ сектор по R&D инвестиции
- 100% AI възприемане



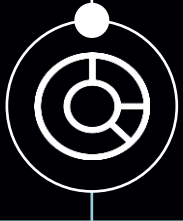
Приходи

Година	Приходи млн. BGN	Ръст
2024 (п)	9 785	12,4%
2023	8 705	16,5%
2022	7 475	28,1%
2021	5 835	26,5%
2020	4 614	15,2%
2019	4 006	20,3%
2018	3 330	24,6%
2017	2 674	24,4%
2016	2150	15,4%
2015	1 863	20,3%

Приходи в милиони левове




- Над 85% от приходите са от износ. Делът на експорта на софтуерни продукти и услуги е близо **28% от общия обем на износа** на услуги. Ръстът на приходите от износ е 16% на годишна база през 2023 г., достигайки близо 7,63 млрд. лв. През 2024 г. се очаква експортната стойност да нарасне с нови 11% и да достигне до 8,5 млрд. лв.
- Ръст с над 1,23 млрд. лв. през 2023 г. В софтуерния сектор в България присъстват инвеститори от 34 държави, като най-големите от тях са R&D изнесени центрове със собственост от САЩ, Великобритания, Германия, Франция, Нидерландия. Софтуерният сектор е **водец за страната по R&D инвестиции**.



Приходи спрямо БВП

Година	Приходи млн. BGN	Приходи спрямо БВП
2024 (п)	9 785	4,9%
2023	8 705	4,7%
2022	7 475	4,5%
2021	5 835	4,2%
2020	4 614	3,8%
2019	4 006	3,3%
2018	3 330	3,0%
2017	2 674	2,6%
2016	2150	2,3%
2015	1 863	2,1%

- Съотношението на оперативните приходи на софтуерния сектор спрямо БВП достига най-високата си в годините стойност от 4,7% през 2023 г.
- Прогнозата за 2024 г. е, че ръстът на дела на софтуерния сектор в БВП ще продължи да се увеличава и ще достигне 4,9%, което ще затвърди позицията на сектора като **№1 в икономиката на услугите** в страната.




Ефектът на талантите

Общият брой на заетите само в софтуерния бранш към момента надхвърля **60 000 служители**

Едно работно място в софтуерния бизнес в България генерира от данъци и такси повече от **3 пъти повече** от средното за страната

Данъци и осигуровки	Платени 2023 млн. лв.	Платени 2024 (п) млн.лв.
ДДС	216	250+
Данък печалба	109	126+
Социални осигуровки	933	1 082+
ДОД	400	464+
Данъци през лично потребление	681	790+
Общо	2 339	2 700 +

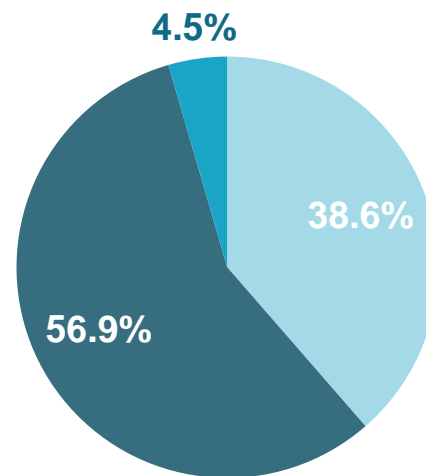
- **2 675 нови работни места** през 2023 г.
- Делът на платените от софтуерния сектор осигурителни суми за 2023 г. възлиза на **5,9%**, като делът на работещите в сектора е **1,9%** от работната сила в страната.
- Платените общи данъци на зает в софтуерния сектор са **най-високи** за икономически сектор от услугите в страната.
- Прогнозата за 2024 г. е софтуерният сектор да внесе допълнително **над 350 млн. лв. повече данъци и осигуровки** спрямо 2023 г., с което очакваните над 60 хил. работни места в сектора да осигурят над 2,7 млрд. лв. данъчни постъпления в бюджета на страната.



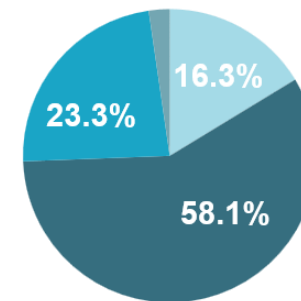
Искусственный интеллект

Использвате ли AI във вашата компания?
(% отговорили, 2024 г.*)

- Да, на всички позиции
- Да, на някои позиции
- Не, но планирам
- Не, не виждам смисъл



% отговорили, 2023 г.



*Допитване до членовете на БАСКОМ

Приходи

14+
млрд. лв.

Данъци и
осигуровки

3,6+
млрд. лв.

Експорт

11+
млрд. лв.

Прогноза
2026

Брой заети

70 000+

10 000+
нови работни
места



10 Технологични училища

- В цялата страна
- Кампус тип организация
- Различни вертикали
- Професиите на бъдещето
- Не за сметка на ПМГ



София

Плевнец

Стара Загора

Бургас

Варна



Враца

Варна

София

Правец

Стара Загора

Бургас

Смолян



Враца

Варна

София

Плевнец

Стара Загора

Бургас

Смолян



БРАИТ

- Пета Индуриална революция
- Безпрецедентно обединение
- Участие в националният диалог
- Трите стълба на иновативната икономика:
 - Талант
 - Среда
 - Върховенство на закона



www.basscom.org